

LUXOR



ВХОДНЫЕ ДВЕРИ

ИЮНЬ 2022

Luxor Termo 2

Букле антрацит

Эмалит белый,
рама в цвет полотна



- Внешнее/внутреннее покрытие: атмосферостойкое порошково-полимерное «Буклет антрацит» / фрезерованная МДФ-панель 12 мм
- Толщина дверного полотна/короба: 110 мм / 141 мм
- Терморазрыв 24 мм: двухкамерный спейсер из ПВХ на коробе и полотне двери
- Порог из нержавеющей стали
- Наполнитель: PIR-плита
- Уплотнитель: 3 контура вставного уплотнителя из вспененной резины (2 на полотне, 1 на коробе)
- Замки сувальдные KALE, IV (наивысший) класс взломостойкости, дополнительная защита от высверливания: две пластины из высоколегированной стали с обеих сторон замка; диаметр ригелей: 16 мм. Независимая ночная задвижка. Противосъем: штыри, 3 шт.
- Размеры: 860x2050 мм, 960x2050 мм

Luxor Termo 3

Букле шоколад



Эмалит белый,
рама в цвет полотна



- Внешнее/внутреннее покрытие: атмосферостойкое порошково- полимерное «Букле шоколад» / фрезерованная МДФ-панель 12 мм
- Трехкамерный стеклопакет: 65 мм, тонированный. Ковка: внутри стеклопакета
- Толщина дверного полотна/короба: 110 мм / 141 мм
- Терморазрыв 24 мм: двухкамерный спейсер из ПВХ на коробе и полотне двери
- Порог из нержавеющей стали
- Наполнитель: PIR-плита
- Уплотнитель: 3 контура вставного уплотнителя из вспененной резины (2 на полотне, 1 на коробе)
- Замки сувальдные KALE, IV (наивысший) класс взломостойкости, дополнительная защита от высверливания: две пластины из высоколегированной стали с обеих сторон замка; диаметр ригелей: 16 мм. Независимая ночная задвижка. Противосъем: штыри, 3 шт.
- Размеры: 860x2050 мм, 960x2050 мм

Luxor Termo 4

Букле антрацит

Эмалит белый,
рама в цвет полотна



- Внешнее/внутреннее покрытие: атмосферостойкое порошково- полимерное «Букле антрацит» / фрезерованная МДФ-панель 12 мм
- Трехкамерный стеклопакет: 65 мм, тонированный. Ковка: внутри стеклопакета
- Толщина дверного полотна/короба: 110 мм / 141 мм
- Терморазрыв 24 мм: двухкамерный спейсер из ПВХ на коробе и полотне двери
- Порог из нержавеющей стали
- Наполнитель: PIR-плита
- Уплотнитель: 3 контура вставного уплотнителя из вспененной резины (2 на полотне, 1 на коробе)
- Замки сувальдные KALE, IV (наивысший) класс взломостойкости, дополнительная защита от высверливания: две пластины из высоколегированной стали с обеих сторон замка; диаметр ригелей: 16 мм. Независимая ночная задвижка. Противосъем: штыри, 3 шт.
- Размеры: 860x2050 мм, 960x2050 мм

Luxor Termo 5

Полотно эмаль 7012,
наличник эмаль 9005

Полотно эмаль 7012

 **ТЕРМОРАЗРЫВ**
НА ПОЛОТНЕ И КОРОБЕ

- Внешнее/внутреннее покрытие: фрезерованные МДФ-панели 12 мм, эмаль ral 7012, наличник ral 9005
- Пятикамерный стеклопакет: 100 мм, тонированный
- Толщина дверного полотна/короба: 125 мм / 141 мм
- Терморазрыв 24 мм: двухкамерный спейсер из ПВХ на коробе и полотне двери
- Наполнитель: PIR-плита
- Порог из нержавеющей стали
- Уплотнитель: 3 контура вставного уплотнителя из вспененной резины (2 на полотне, 1 на коробе)
- Замки сувальдные KALE, IV (наивысший) класс взломостойкости, дополнительная защита от высверливания: две пластины из высоколегированной стали с обеих сторон замка; диаметр ригелей: 16 мм. Независимая ночная задвижка. Противосъем; штыри, 3 шт.
- Размеры: 860x2050 мм, 960x2050 мм

Luxor Termo 6

Букле черный

ПП Вайт



- Внешнее/внутреннее покрытие: атмосферостойкое порошково-полимерное «Букле черный», вставки сатин хром / царговая МДФ-панель 22 мм - классика, цвет пленки: ПП Вайт
- Толщина дверного полотна/короба: 125 мм / 141 мм
- Терморазрыв 24 мм: двухкамерный спейсер из ПВХ на коробе и полотне двери
- Наполнитель: PIR-плита
- Порог из нержавеющей стали
- Уплотнитель: 3 контура вставного уплотнителя из вспененной резины (2 на полотне, 1 на коробе)
- Замки сувальдные KALE, IV (наивысший) класс взломостойкости, дополнительная защита от высверливания: две пластины из высоколегированной стали с обеих сторон замка; диаметр ригелей: 16 мм. Независимая ночная задвижка. Противосъем: штыри, 3 шт.
- Размеры: 860x2050 мм, 960x2050 мм

Luxor 2mm букле антрацит Зеркало фаяет

Букле антрацит

Эмалит белый



- Внешнее/внутреннее покрытие: атмосферостойкое порошково-полимерное «Букле антрацит», с молдингами / МДФ-панель 10 мм, цвет пленки: Эмалит белый, накладное зеркало с защитной пленкой и декоративной обработкой внешней кромки (фаяет)
- Толщина дверного полотна/короба: 100 мм / 128 мм
- Наполнитель: минеральная плита
- Порог из нержавеющей стали
- Уплотнитель: 3 контура уплотнителя из вспененной резины (1 магнитный на коробе, 2 на полотне)
- Замки KALE, IV (наивысший) класс взломостойкости, диаметр ригелей: 16 мм; цилиндрический / сувальдный - доп. защита от высверливания: две пластины из высоколегированной стали с обеих сторон замка;
- Накладки: врезная броненакладка основного замка, декоративная дополнительного замка
- Независимая ночная задвижка. Противовосъем: штыри, 3 шт.
- Размеры: 860x2050 мм, 960x2050 мм

Luxor 2mm букле антрацит Багет

Букле антрацит

Велюр белый софт



- Внешнее/внутреннее покрытие: атмосферостойкое порошково-полимерное «Букле антрацит», с молдингами / МДФ-панель 10 мм, фрезеровка с накладными багетами, цвет пленки: Велюр белый софт
- Толщина дверного полотна/короба: 100 мм / 128 мм
- Наполнитель: минеральная плита
- Порог из нержавеющей стали
- Уплотнитель: 3 контура уплотнителя из вспененной резины (1 магнитный на коробе, 2 на полотне)
- Замки KALE, IV (наивысший) класс взломостойкости, диаметр ригелей: 16 мм; цилиндрический / сувальдный - доп. защита от высверливания: две пластины из высоколегированной стали с обеих сторон замка;
- Накладки: врезная броненакладка основного замка, декоративная дополнительного замка
- Независимая ночная задвижка. Противовосъем: штыри, 3 шт.
- Размеры: 860x2050 мм, 960x2050 мм

Luxor 2mm муар антрацит микс темный

Муар антрацит микс темный

Бетон серый

МАГНИТНЫЙ
УПЛОТНИТЕЛЬ



СТАЛЬ 2ММ



- Внешнее/внутреннее покрытие: атмосферостойкое порошково-полимерное «Муар антрацит микс темный», вставки сатин хром / царговая МДФ-панель 22 мм, вставки черный лакобель, цвет пленки: Бетон серый
- Толщина дверного полотна/короба: 100 мм / 128 мм
- Наполнитель: минеральная плита
- Порог из нержавеющей стали
- Уплотнитель: 3 контура уплотнителя из вспененной резины (1 магнитный на коробе, 2 на полотне)
- Замки KALE, IV (наивысший) класс взломостойкости, диаметр ригелей: 16 мм; цилиндрический / сувальдный - доп. защита от высверливания: две пластины из высоколегированной стали с обеих сторон замка;
- Накладки: врезная броненакладка основного замка, декоративная дополнительного замка
- Независимая ночная задвижка. Противовосъем: штыри, 3 шт.
- Размеры: 860x2050 мм, 960x2050 мм

Luxor 2mm букле черный

Букле черный

ПП Вайт



- Внешнее/внутреннее покрытие: атмосферостойкое порошково-полимерное «Букле черный», вставки сатин хром / царговая МДФ-панель 22 мм - классика, цвет пленки: ПП Вайт
- Толщина дверного полотна/короба: 100 мм / 128 мм
- Наполнитель: минеральная плита
- Порог из нержавеющей стали
- Уплотнитель: 3 контура уплотнителя из вспененной резины (1 магнитный на коробе, 2 на полотне)
- Замки KALE, IV (наивысший) класс взломостойкости, диаметр ригелей: 16 мм; цилиндрический / сувальдный - доп. защита от высверливания: две пластины из высоколегированной стали с обеих сторон замка;
- Накладки: врезная броненакладка основного замка, декоративная дополнительного замка
- Независимая ночная задвижка. Противовосъем: штыри, 3 шт.
- Размеры: 860x2050 мм, 960x2050 мм

Luxor 2mm серебро

Антик серебро

Астана милки

МАГНИТНЫЙ
УПЛОТНИТЕЛЬ



СТАЛЬ

2ММ



- Внешнее/внутреннее покрытие: атмосферостойкое порошково-полимерное «Антик серебро» / фрезерованная МДФ-панель 10 мм, цвет пленки: Астана милки
- Толщина дверного полотна/короба: 100 мм / 128 мм
- Наполнитель: минеральная плита
- Порог из нержавеющей стали
- Уплотнитель: 3 контура уплотнителя из вспененной резины (1 магнитный на коробе, 2 на полотне)
- Замки KALE, IV (наивысший) класс взломостойкости, диаметр ригелей: 16 мм; цилиндрический / сувальдный - доп. защита от высверливания: две пластины из высоколегированной стали с обеих сторон замка;
- Накладки: врезная броненакладка основного замка, декоративная дополнительного замка
- Независимая ночная задвижка. Противовосъем: штыри, 3 шт.
- Размеры: 860x2050 мм, 960x2050 мм

Luxor 2МДФ Вертикаль

Сатин графит

Эмалит белый

МАГНИТНЫЙ
УПЛОТНИТЕЛЬ



- Внешнее/внутреннее покрытие: фрезерованная МДФ-панель 12 мм, цвет пленки: Сатин графит / фрезерованная МДФ-панель 10 мм, цвет пленки: Эмалит белый
- Толщина дверного полотна/короба: 100 мм / 128 мм
- Наполнитель: пенополистирол
- Порог из нержавеющей стали
- Уплотнитель: 3 контура уплотнителя из вспененной резины (1 магнитный на коробе, 2 на полотне)
- Замки KALE, IV (наивысший) класс взломостойкости, диаметр ригелей: 16 мм; цилиндрический / сувальдный - доп. защита от высверливания: две пластины из высоколегированной стали с обеих сторон замка;
- Накладки: врезная броненакладка основного замка, декоративная дополнительного замка
- Независимая ночная задвижка. Противовосъем: штыри, 3 шт.
- Размеры: 860x2050 мм, 960x2050 мм

Luxor 2МДФ Горизонталь Нео

Сатин графит

Эмалит белый

МАГНИТНЫЙ
УПЛОТНИТЕЛЬ



- Внешнее/внутреннее покрытие: фрезерованная МДФ-панель 12 мм, вставка черный лакобель, цвет пленки: Сатин графит / фрезерованная МДФ-панель 10 мм
- Толщина дверного полотна/короба: 100 мм / 128 мм
- Наполнитель: пенополистирол
- Порог из нержавеющей стали
- Уплотнитель: 3 контура уплотнителя из вспененной резины (1 магнитный на коробе, 2 на полотне)
- Замки KALE, IV (наивысший) класс взломостойкости, диаметр ригелей: 16 мм; цилиндрический / сувальдный - доп. защита от высверливания: две пластины из высоколегированной стали с обеих сторон замка;
- Накладки: врезная броненакладка основного замка, декоративная дополнительного замка
- Независимая ночная задвижка. Противовосъем: штыри, 3 шт.
- Размеры: 860x2050 мм, 960x2050 мм

Luxor 2МДФ Ромбы Вертикаль

Антрацит софт

Эмалит белый

МАГНИТНЫЙ
УПЛОТНИТЕЛЬ



- Внешнее/внутреннее покрытие: фрезерованная МДФ-панель 12 мм, вставка черный лакобель, цвет пленки: Антрацит софт / МДФ-панель 10 мм, цвет пленки: Эмалит белый, встроенное «зеркало в пол» с защитной пленкой от осколков
- Толщина дверного полотна/короба: 100 мм / 128 мм
- Наполнитель: пенополистирол
- Порог из нержавеющей стали
- Уплотнитель: 3 контура уплотнителя из вспененной резины (1 магнитный на коробе, 2 на полотне)
- Замки KALE, IV (наивысший) класс взломостойкости, диаметр ригелей: 16 мм; цилиндрический / сувальдный - доп. защита от высверливания: две пластины из высоколегированной стали с обеих сторон замка;
- Накладки: врезная броненакладка основного замка, декоративная дополнительного замка
- Независимая ночная задвижка. Противосъем: штыри, 3 шт.
- Размеры: 860x2050 мм, 960x2050 мм

Luxor 2МДФ 3D

Сатин графит

Велюр белый софт



- Внешнее/внутреннее покрытие: объемная, фрезерованная МДФ-панель 12 мм, цвет пленки: Сатин графит / фрезерованная МДФ-панель 10 мм, цвет пленки: Эмалит белый, накладное зеркало с защитной пленкой и декоративной обработкой внешней кромки (фает)
- Толщина дверного полотна/короба: 100 мм / 128 мм
- Наполнитель: пенополистирол
- Порог из нержавеющей стали
- Уплотнитель: 3 контура уплотнителя из вспененной резины (1 магнитный на коробе, 2 на полотне)
- Замки KALE, IV (наивысший) класс взломостойкости, диаметр ригелей: 16 мм; цилиндрический / сувальдный - доп. защита от высверливания: две пластины из высоколегированной стали с обеих сторон замка;
- Накладки: врезная броненакладка основного замка, декоративная дополнительного замка
- Независимая ночная задвижка. Противосъем: штыри, 3 шт.
- Размеры: 860x2050 мм, 960x2050 мм

Luxor 2МДФ Классика Царга

Венге классика

ПП Вайт

МАГНИТНЫЙ
УПЛОТНИТЕЛЬ




- Внешнее/внутреннее покрытие: фрезерованная МДФ-панель 12 мм, с молдингами, цвет пленки: Венге классика / царговая МДФ-панель 22 мм - классика, цвет пленки: ПП Вайт
- Толщина дверного полотна/короба: 100 мм / 128 мм
- Наполнитель: пенополистирол
- Порог из нержавеющей стали
- Уплотнитель: 3 контура уплотнителя из вспененной резины (1 магнитный на коробе, 2 на полотне)
- Замки KALE, IV (наивысший) класс взломостойкости, диаметр ригелей: 16 мм; цилиндрический / сувальдный - доп. защита от высверливания: две пластины из высоколегированной стали с обеих сторон замка;
- Накладки: врезная броненакладка основного замка, декоративная дополнительного замка
- Независимая ночная задвижка. Противосъем: штыри, 3 шт.
- Размеры: 860x2050 мм, 960x2050 мм

Luxor 2МДФ Классика

Венге поперечный

Велюр белый софт




- Внешнее/внутреннее покрытие: фрезерованная МДФ-панель 12 мм, цвет пленки: Венге поперечный, вставка сатин хром / фрезерованная МДФ-панель 10 мм, цвет пленки: Велюр белый софт
- Толщина дверного полотна/короба: 100 мм / 128 мм
- Наполнитель: пенополистирол
- Порог из нержавеющей стали
- Уплотнитель: 3 контура уплотнителя из вспененной резины (1 магнитный на коробе, 2 на полотне)
- Замки KALE, IV (наивысший) класс взломостойкости, диаметр ригелей: 16 мм; цилиндрический / сувальдный - доп. защита от высверливания: две пластины из высоколегированной стали с обеих сторон замка;
- Накладки: врезная броненакладка основного замка, декоративная дополнительного замка
- Независимая ночная задвижка. Противовосъем: штыри, 3 шт.
- Размеры: 860x2050 мм, 960x2050 мм

Luxor 2МДФ Вертикаль Зеркало

Канадский дуб пацифик,
черный кварц

Велюр белый софт

МАГНИТНЫЙ
УПЛОТНИТЕЛЬ




- Внешнее/внутреннее покрытие: фрезерованная МДФ-панель 12 мм, цвета пленок: Канадский дуб пацифик, черный кварц / МДФ-панель 10 мм, цвет пленки: Велюр белый софт, встроенное «зеркало в пол» с защитной пленкой от осколков
- Толщина дверного полотна/короба: 100 мм / 128 мм
- Наполнитель: пенополистирол
- Порог из нержавеющей стали
- Уплотнитель: 3 контура уплотнителя из вспененной резины (1 магнитный на коробе, 2 на полотне)
- Замки KALE, IV (наивысший) класс взломостойкости, диаметр ригелей: 16 мм; цилиндрический / сувальдный - доп. защита от высверливания: две пластины из высоколегированной стали с обеих сторон замка;
- Накладки: врезная броненакладка основного замка, декоративная дополнительного замка
- Независимая ночная задвижка. Противосъем: штыри, 3 шт.
- Размеры: 860x2050 мм, 960x2050 мм

Luxor 2МДФ Стоун Монте

Торос черный,
грандж

Монте белый



- Внешнее/внутреннее покрытие: фрезерованная МДФ-панель 12 мм, цвета пленок: Торос черный, грандж / гладкая МДФ-панель 10 мм, цвет пленки: Монте белый
- Толщина дверного полотна/короба: 100 мм / 128 мм
- Наполнитель: пенополистирол
- Порог из нержавеющей стали
- Уплотнитель: 3 контура уплотнителя из вспененной резины (1 магнитный на коробе, 2 на полотне)
- Замки KALE, IV (наивысший) класс взломостойкости, диаметр ригелей: 16 мм; цилиндрический / сувальдный - доп. защита от высверливания: две пластины из высоколегированной стали с обеих сторон замка;
- Накладки: врезная броненакладка основного замка, декоративная дополнительного замка
- Независимая ночная задвижка. Противовосъем: штыри, 3 шт.
- Размеры: 860x2050 мм, 960x2050 мм

LUXOR

Телефон: 8 800 7000 549

